

HALF CHALLENGE BARCELONA-MARESME 2012

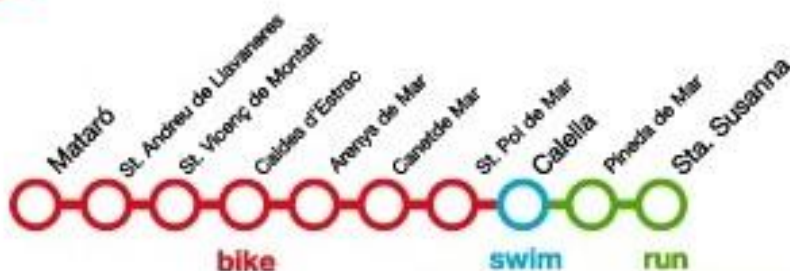
27 MAYO 2012



... Y EN SEPTIEMBRE EL CAMPEONATO DE ESPAÑA DE LARGA DISTANCIA CON EL CHALLENGE



27.05



Horarios / Salidas

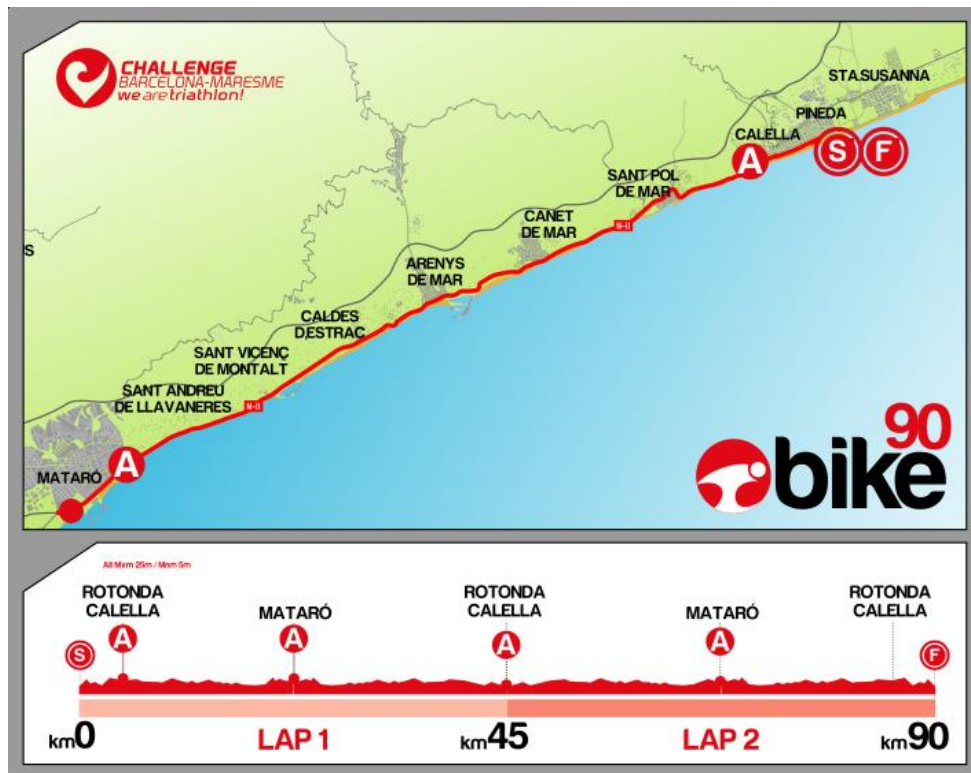
| | | | |
|-----|------|--------------------------|----------|
| 1ª | 8:00 | Pro M | ROJO |
| 2ª | 8:02 | Pro F | ROSA |
| 2ª | 8:02 | PARATRIATLON | AMARILLO |
| 3ª | 8:04 | WP&F | GRIS |
| 4ª | 8:10 | GGEE 18 a 24 y 25 a 29 | VERDE |
| 5ª | 8:15 | GGEE 30 a 34 | BLANCO |
| 6ª | 8:20 | GGEE 35 a 39 | AZUL |
| 7ª | 8:25 | GGEE 40 a 44 | AMARILLO |
| 8ª | 8:30 | GGEE +45 | GRIS |
| 9ª | 8:35 | GGEE F | VERDE |
| 10ª | 9:00 | OPEN (No federados ESP) | BLANCO |
| 11ª | 9:05 | RELEVOS | AZUL |



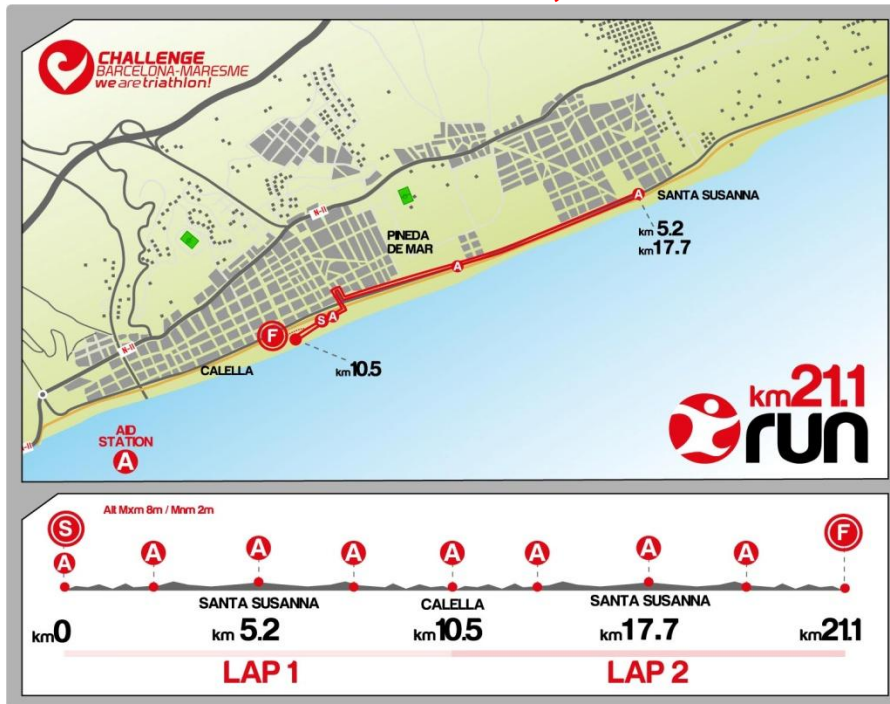
Recorridos Natación 1 vueltas de 1.900m



Ciclismo 3km enlace + 2 vueltas de 42km + 3km enlace



Carrera 2 vueltas de 10,5 km



**PRUEBA PUNTUABLE PARA EL RANKING DE LA
COPA DE ESPAÑA DE TRIATLÓN DE LARGA
DISTANCIA**